

---

# HERZLICH WILLKOMMEN

Auswertungsveranstaltung

Umfrageergebnisse „Jugend im Overledingerland“

20.12.2023 im MOIN Ostrhauderfehn



Die Umfrage wurde gefördert vom Niedersächsischen Landesamt für Soziales, Jugend und Familie

## WIE KAM ES ZU DER UMFRAGE?

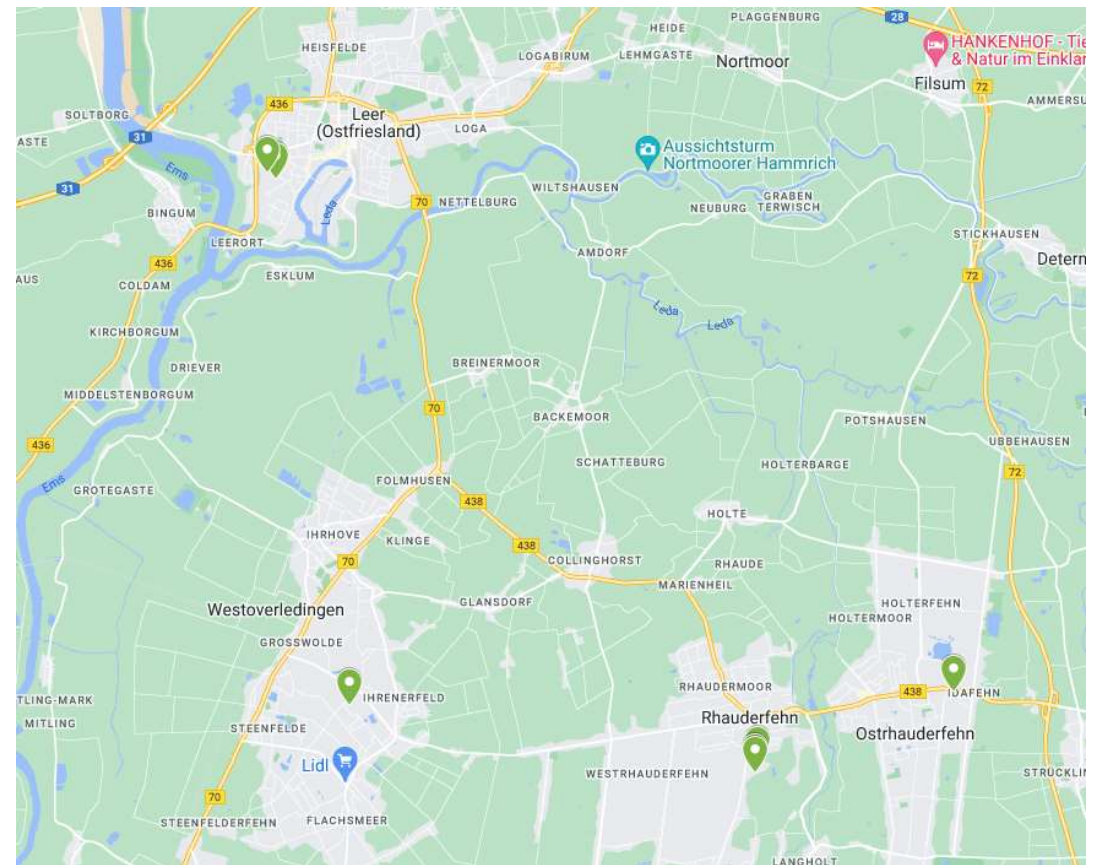


# FRAGESTELLUNG

- Was bewegt junge Leute in der Region?
- Was sind Hemmnisse für Beteiligung und Engagement?
- Welche Formate der Beteiligung und des Engagements wünschen sich junge Menschen?
- Haben Sie das Gefühl, dass sie von Gesellschaft, Schule und Politik ernst genommen und gehört werden?
- Gleichzeitig interessierte uns, wie die Erfahrungen und Kenntnisse von Jugendlichen im Bereich Beteiligung sind, speziell auch im Hinblick auf Schule und bei Themen der Nachhaltigen Entwicklung.


# BEFRAGUNG

- Schule am Osterfehn
- Erich Kästner Schule Rhauderfehn
- Kreisrealschule Overledingerland
- Albrecht Weinberg Gymnasium
- Schulzentrum Collhusen
- BBS I in Leer
- BBS II in Leer



# SOZIALSTRUKTUR

- Zielgruppe: 10-20 Jahre  
(die Mehrheit war zwischen 13 und 15 Jahren)
- Geschlecht:
  - 54% Mädchen
  - 39% Jungen
  - 3% Divers
  - 5% Keine Antwort
- Wohnort:
  - 82% Ostrhauderfehn
  - 8% aus Rhaderfehn
  - 3% aus Westoverledingen
  - 8% Keine Antwort



**ZUFRIEDENHEIT  
&  
LEBENSWELT**



## These I

75% der jungen Menschen sind zufrieden mit ihrem Leben, dem Wohnort, der Schule, der Freizeit, der Mitbestimmung, 25% nicht!

**Frage  
gesehen**

100,00%  
240 Teilnehmende

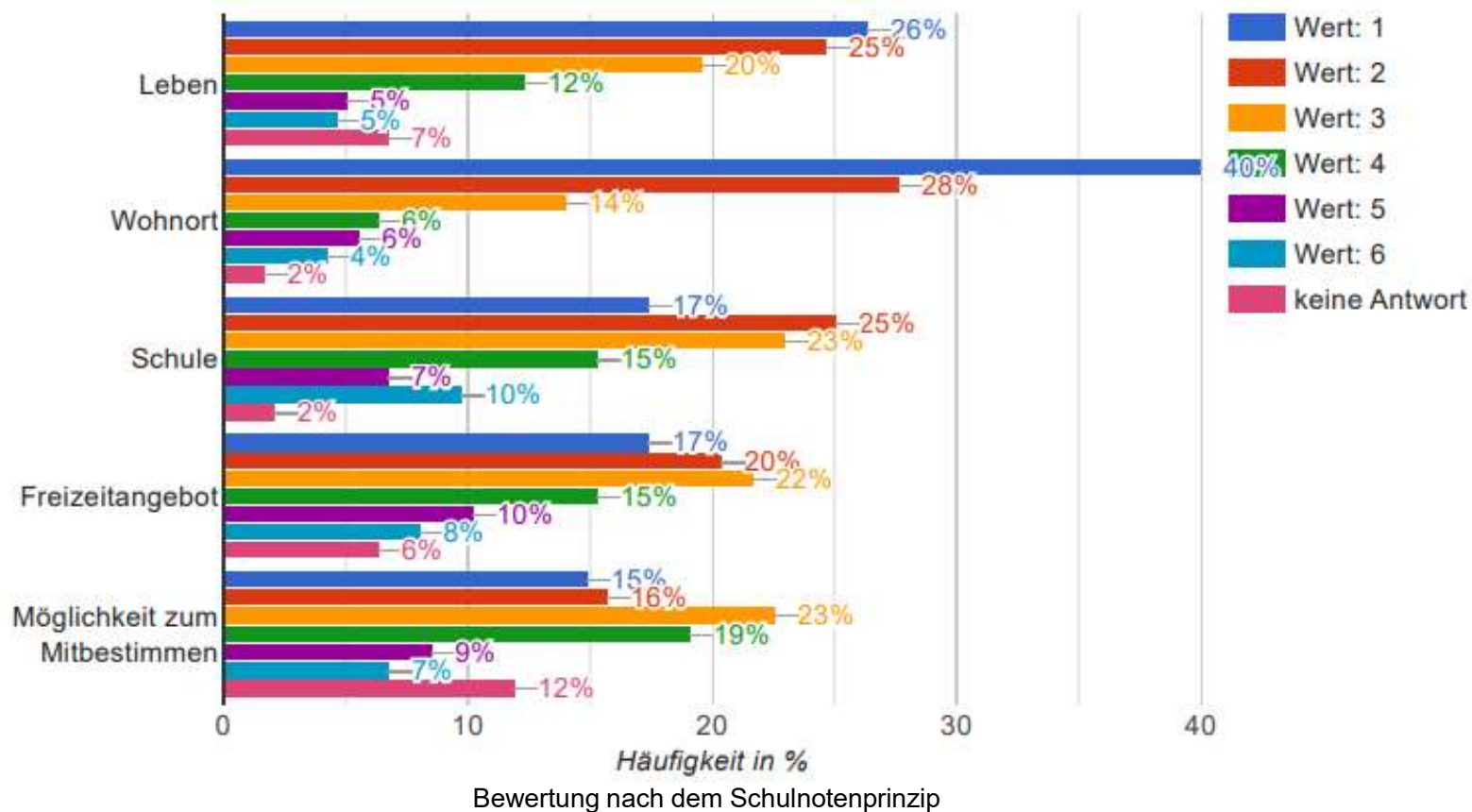
**Frage  
beantwortet**

97,92%  
235 Teilnehmende

**Keine  
Antwort**

2,08%  
5 Teilnehmende

**Wie zufrieden bist du mit deinem / deiner**





## These 2

75% sind gerne zu Hause , 32% im Verein, 51% bei Freunden, 35% an öffentlichen Plätzen, 32 im Verein, 7% im JuZ



**Frage  
gesehen**

100,00%

240 Teilnehmende



**Frage  
beantwortet**

97,92%

235 Teilnehmende

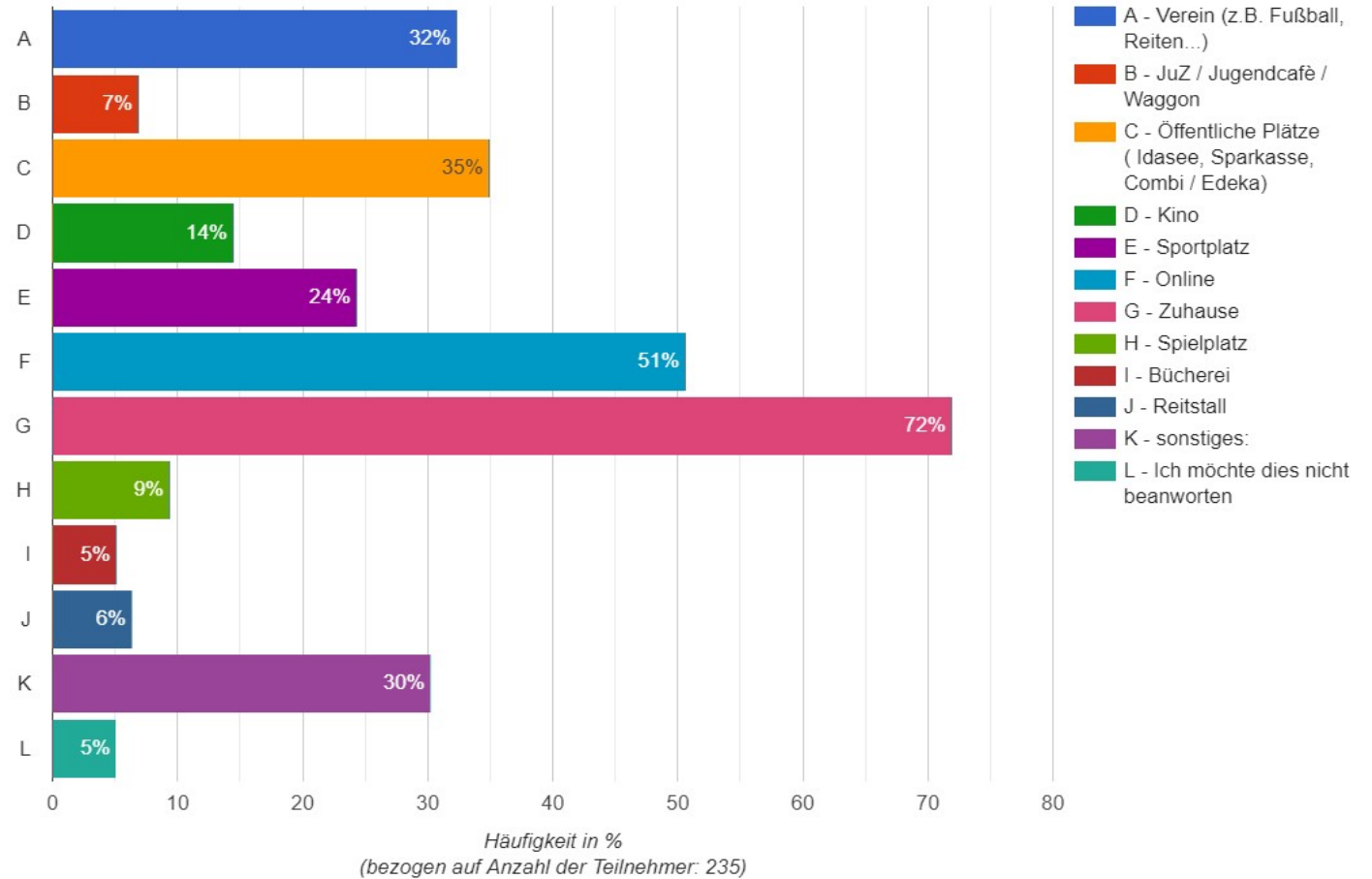


**Keine  
Antwort**

2,08%

5 Teilnehmende

An welchen 'Orten' verbringst du gerne regelmäßig deine freie Zeit (mind. 1 mal wöchentlich)?



## These 3

20-30% beschäftigen sich mit Umwelt/Schutz,  
Krieg / Frieden, Ungerechtigkeit, 46% mit  
Zukunft, 50% mit Schule  
(davon sind 78% besorgt)



Frage  
gesehen

97,08%

233 Teilnehmende



Frage  
beantwortet

97,00%

226 Teilnehmende

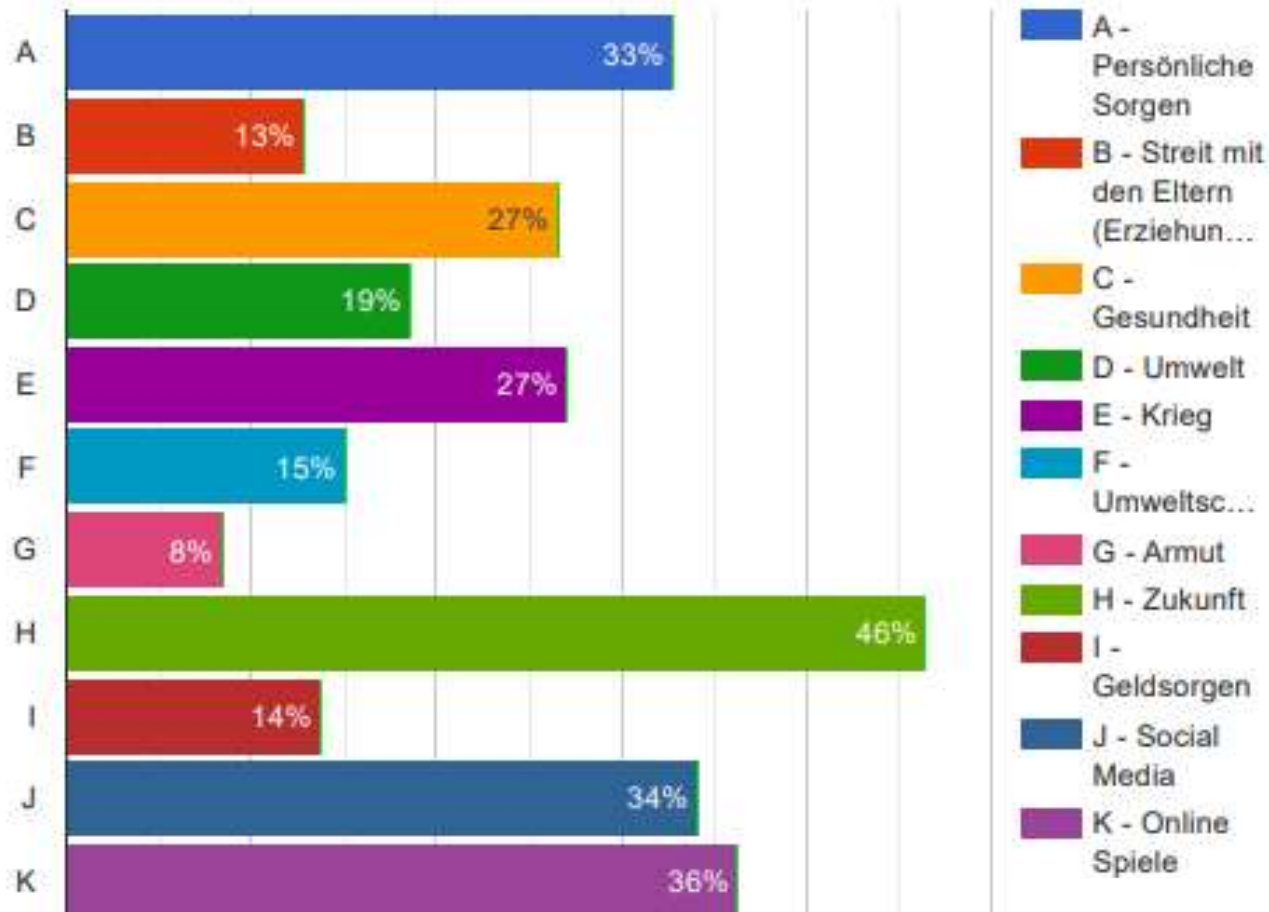


Keine  
Antwort

3,00%

7 Teilnehmende

Welche der folgenden Themen beschäftigen dich & deine  
Freunde?





**Frage  
gesehen**

97,08%  
233 Teilnehmende



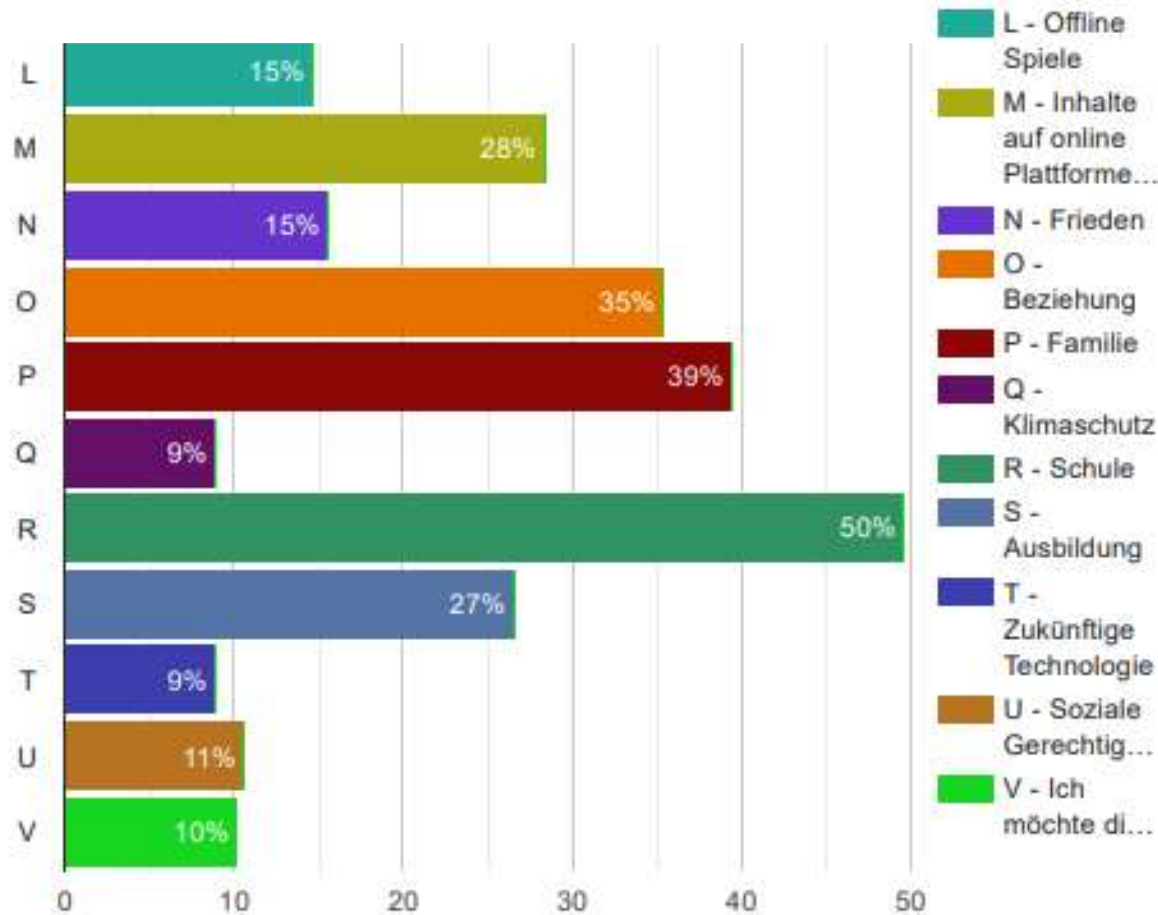
**Frage  
beantwortet**

97,00%  
226 Teilnehmende



**Keine  
Antwort**

3,00%  
7 Teilnehmende



Häufigkeit in %  
(bezogen auf Anzahl der Teilnehmer: 226)

**BETEILIGUNG  
&  
ENGAGEMENT**



## These 4

**38% sind engagiert in einem Verein oder Projekt**



**Frage  
gesehen**

92,92%

223 Teilnehmende



**Frage  
beantwortet**

98,21%

219 Teilnehmende

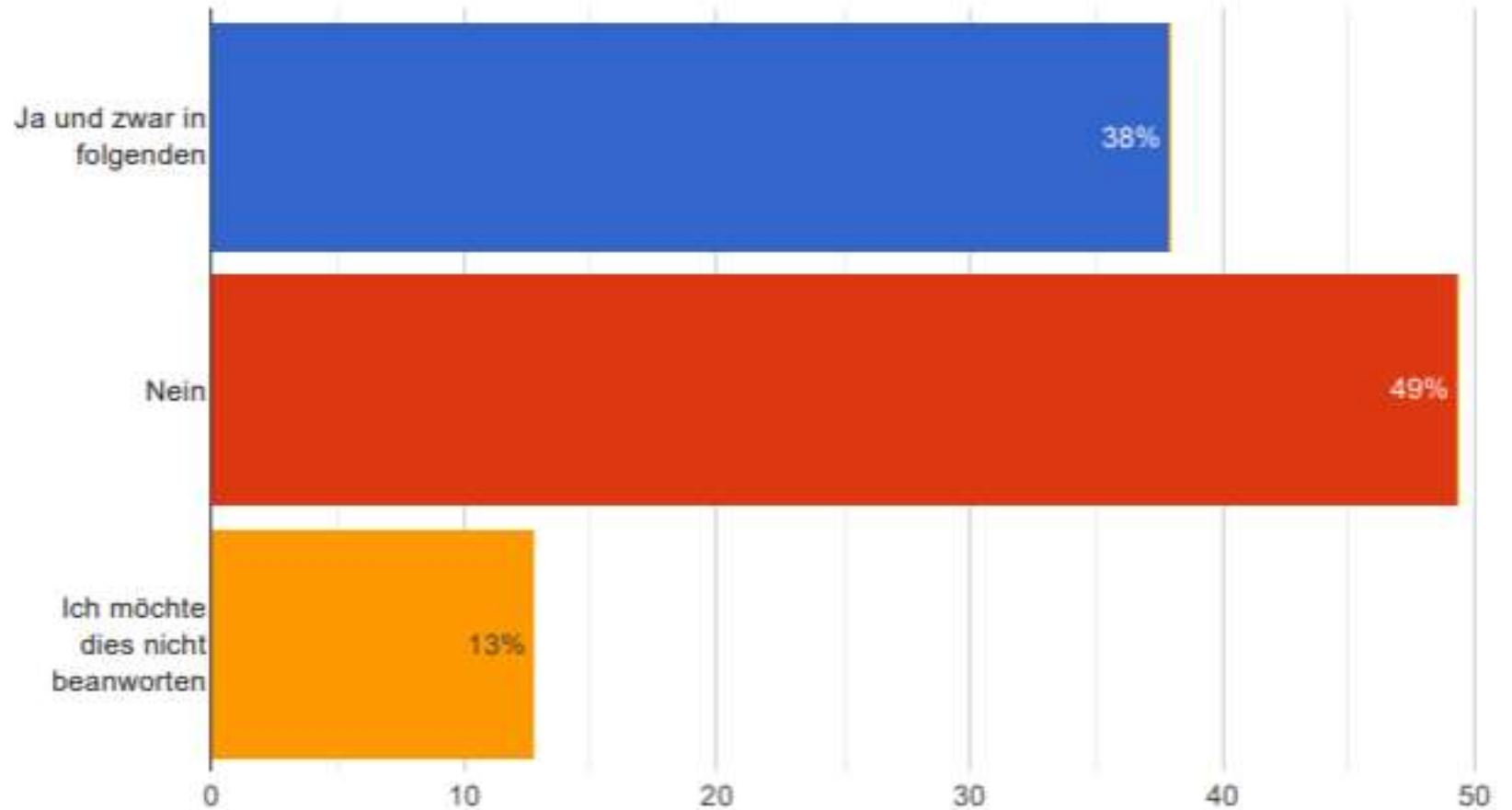


**Keine  
Antwort**

1,79%

4 Teilnehmende

### Beteiligst du dich bereits in einem Projekt, oder bist in einem Verein?





## These 5

Um aktiv zu werden, haben  
23% keine Zeit, 21% keine Lust



Frage  
gesehen

92,92%

223 Teilnehmende



Frage  
beantwortet

98,65%

220 Teilnehmende

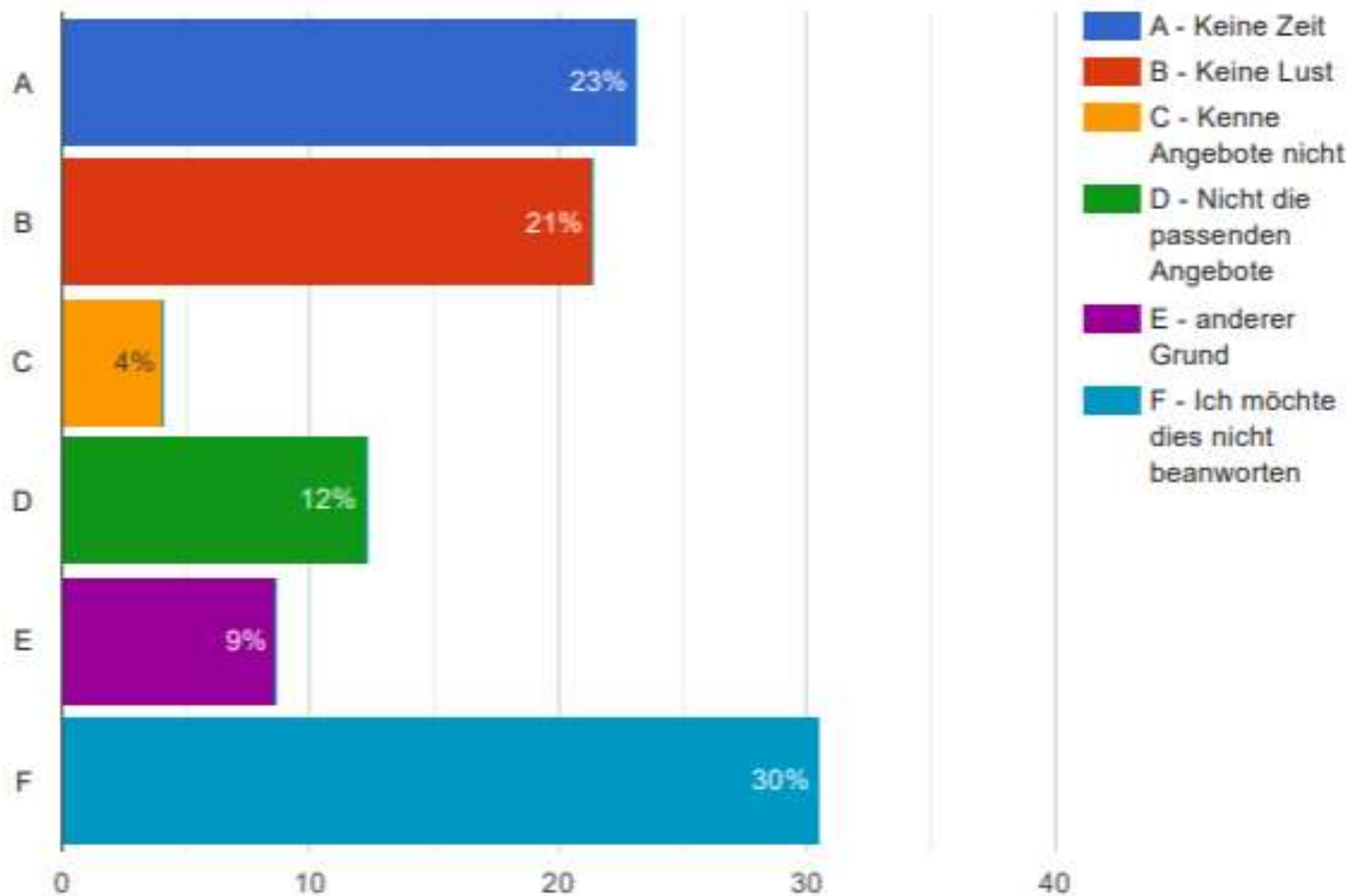


Keine  
Antwort

1,35%

3 Teilnehmende

### Wenn du bis jetzt nicht aktiv bist, warum nicht?



## These 6

Man wünscht sich mehr Angebote in diesen

Bereichen:

41% Sport,

37% Gaming,

33% Kreatives,

30% Social Media,

9% Umwelt



**Frage  
gesehen**

92,92%

223 Teilnehmende



**Frage  
beantwortet**

98,21%

219 Teilnehmende

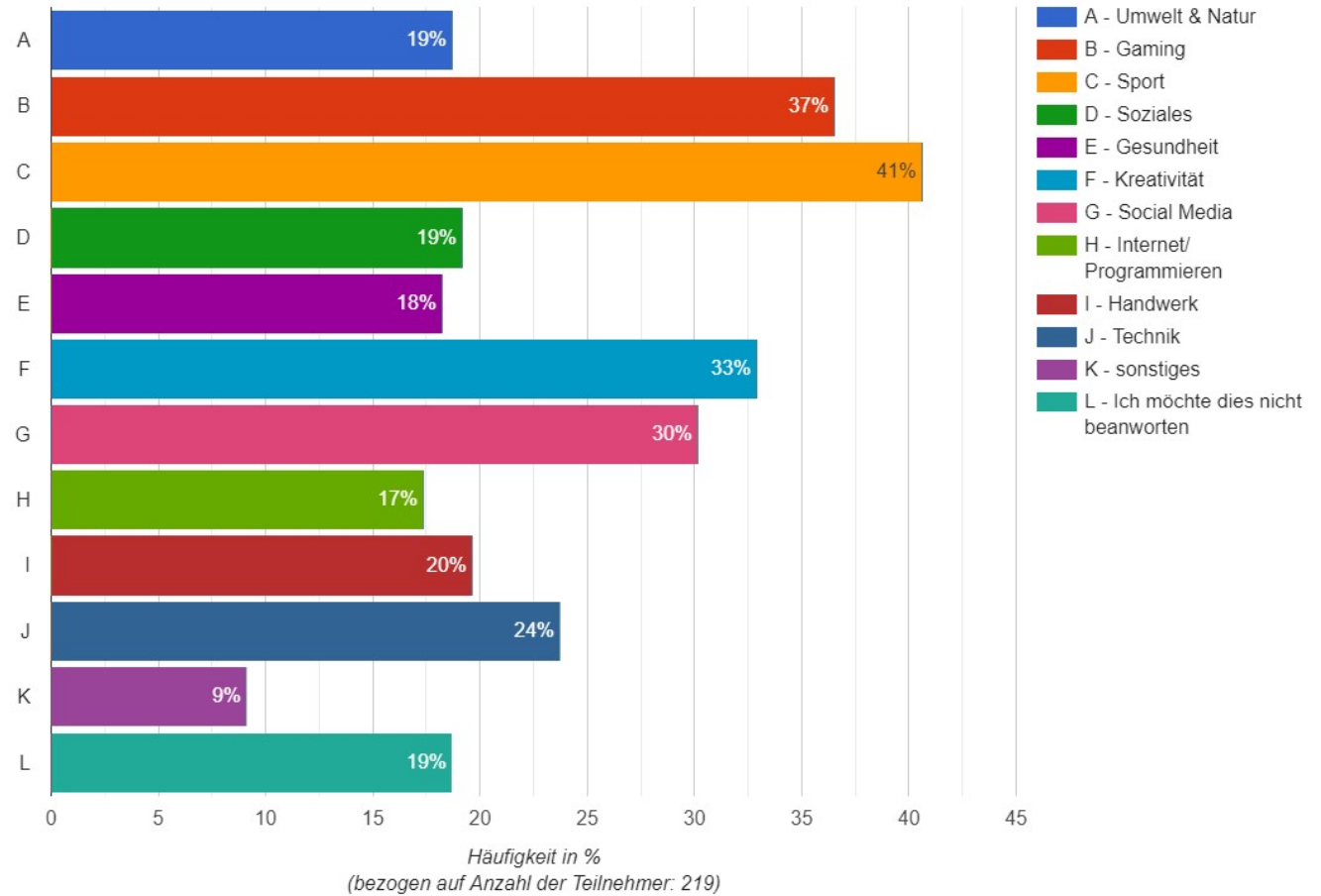


**Keine  
Antwort**

1,79%

4 Teilnehmende

Ich wünsche mir Angebote zu folgenden Themen



## These 7

Die Teilnehmenden fühlen sich ernst genommen von Familie und Freunden, nicht aber von Schule, Politik, Gemeinde, JuZ, Kirche

**Frage  
gesehen**

89,58%

215 Teilnehmende

**Frage  
beantwortet**

96,74%

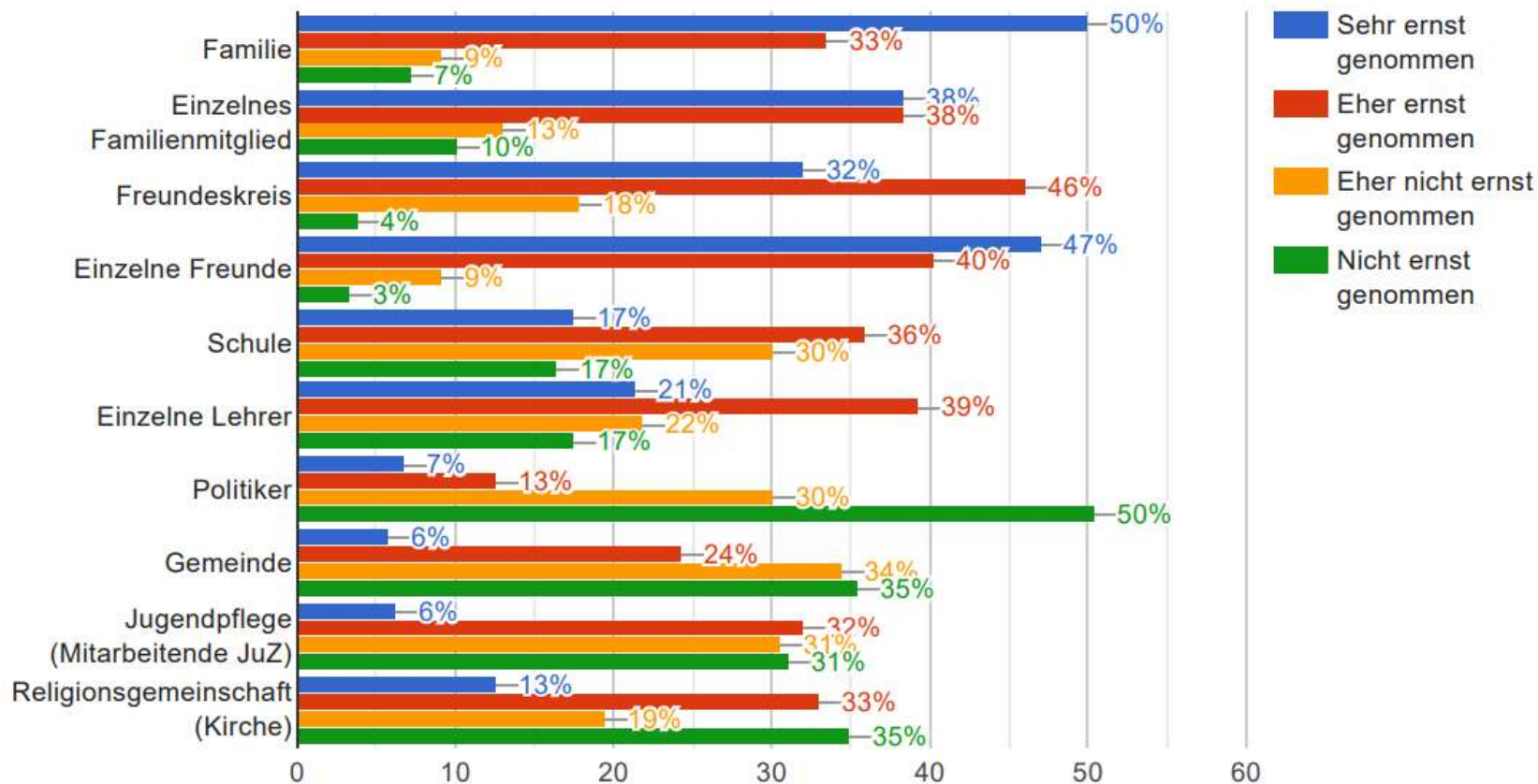
208 Teilnehmende

**Keine  
Antwort**

3,26%

7 Teilnehmende

**Wo fühlst du dich mit deinen Ideen, Gedanken, Wünschen, Sorgen  
ernst genommen?**



## These 8

Die Teilnehmenden sagen, dass mitbestimmen können in der Familie und bei Freunden, nicht in Schule, Politik, Gemeinde



### Frage gesehen

89,58%

215 Teilnehmende



### Frage beantwortet

96,74%

208 Teilnehmende

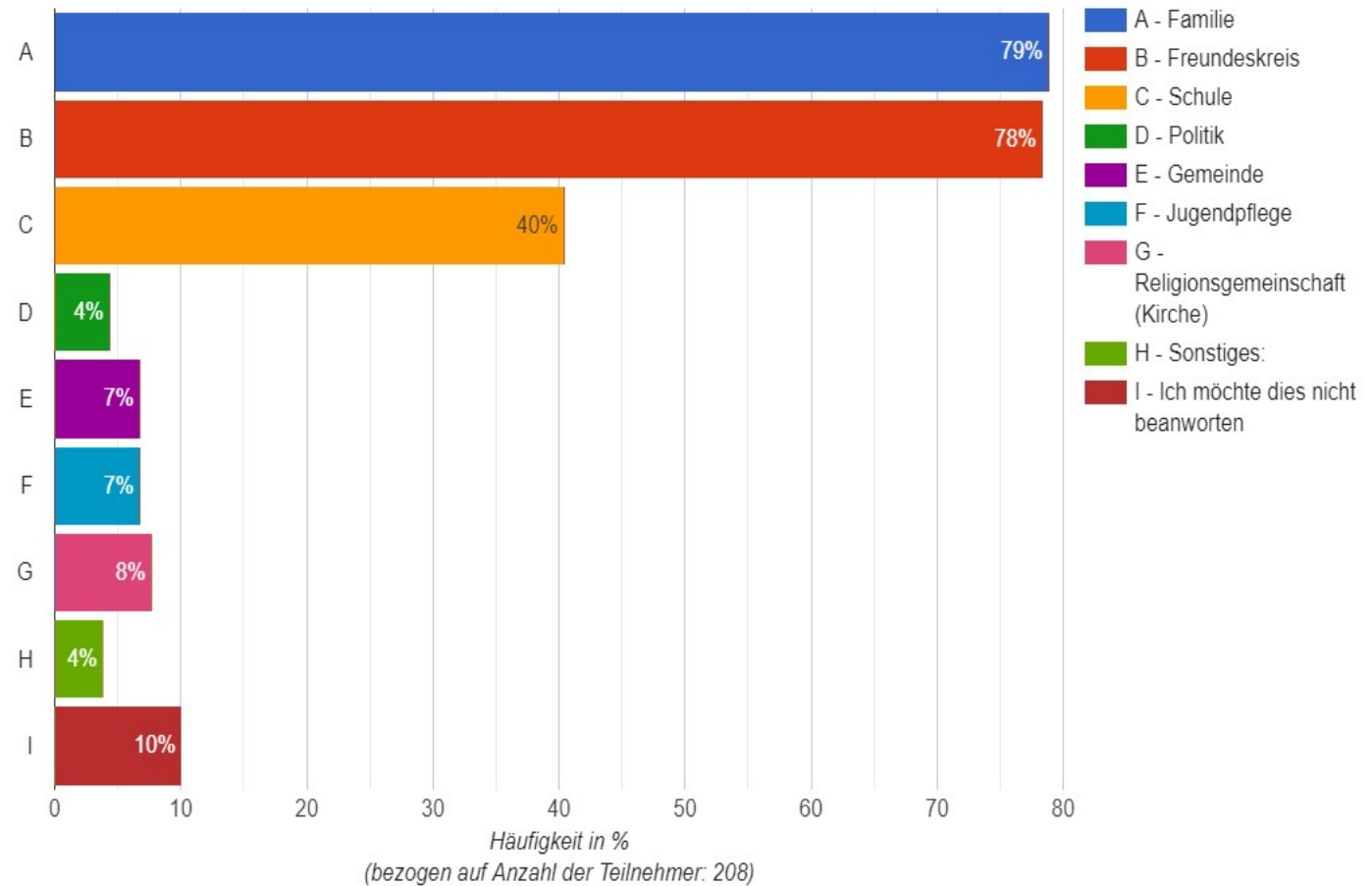


### Keine Antwort

3,26%

7 Teilnehmende

### Wo hast du das Gefühl mitbestimmen zu dürfen?





## These 9

**Aber: 80% glauben, Zukunft mitbestimmen zu können**



**Frage  
gesehen**

85,42%

205 Teilnehmende



**Frage  
beantwortet**

97,07%

199 Teilnehmende

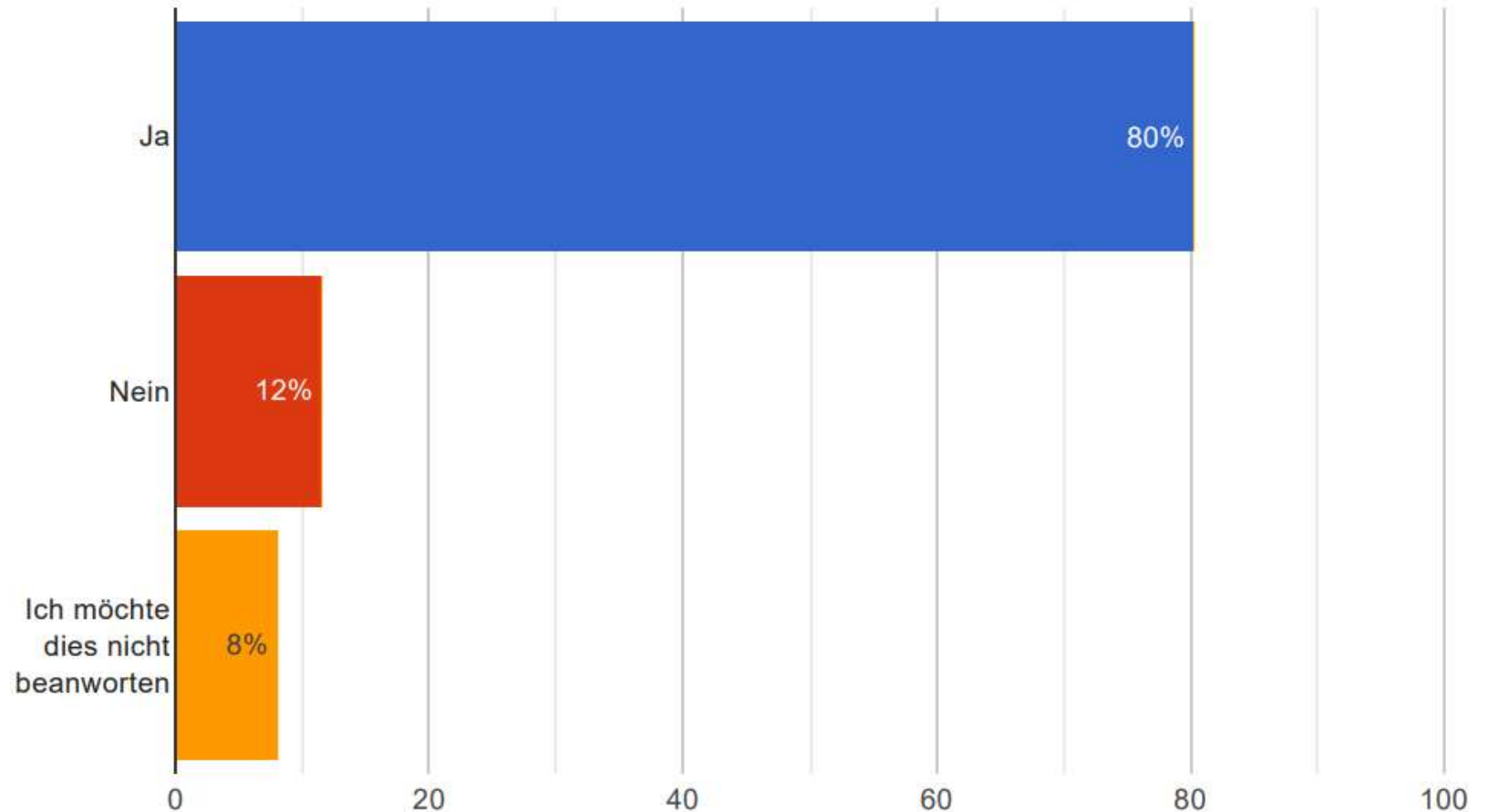


**Keine  
Antwort**

2,93%

6 Teilnehmende

**Denkst du, dass du die Möglichkeit hast Deine Zukunft selber zu gestalten?**



## These 10

50% haben die Schüler:innenvertretung gewählt  
und 44% kennen die Aufgaben



**Frage  
gesehen**

85,42%  
205 Teilnehmende



**Frage  
beantwortet**

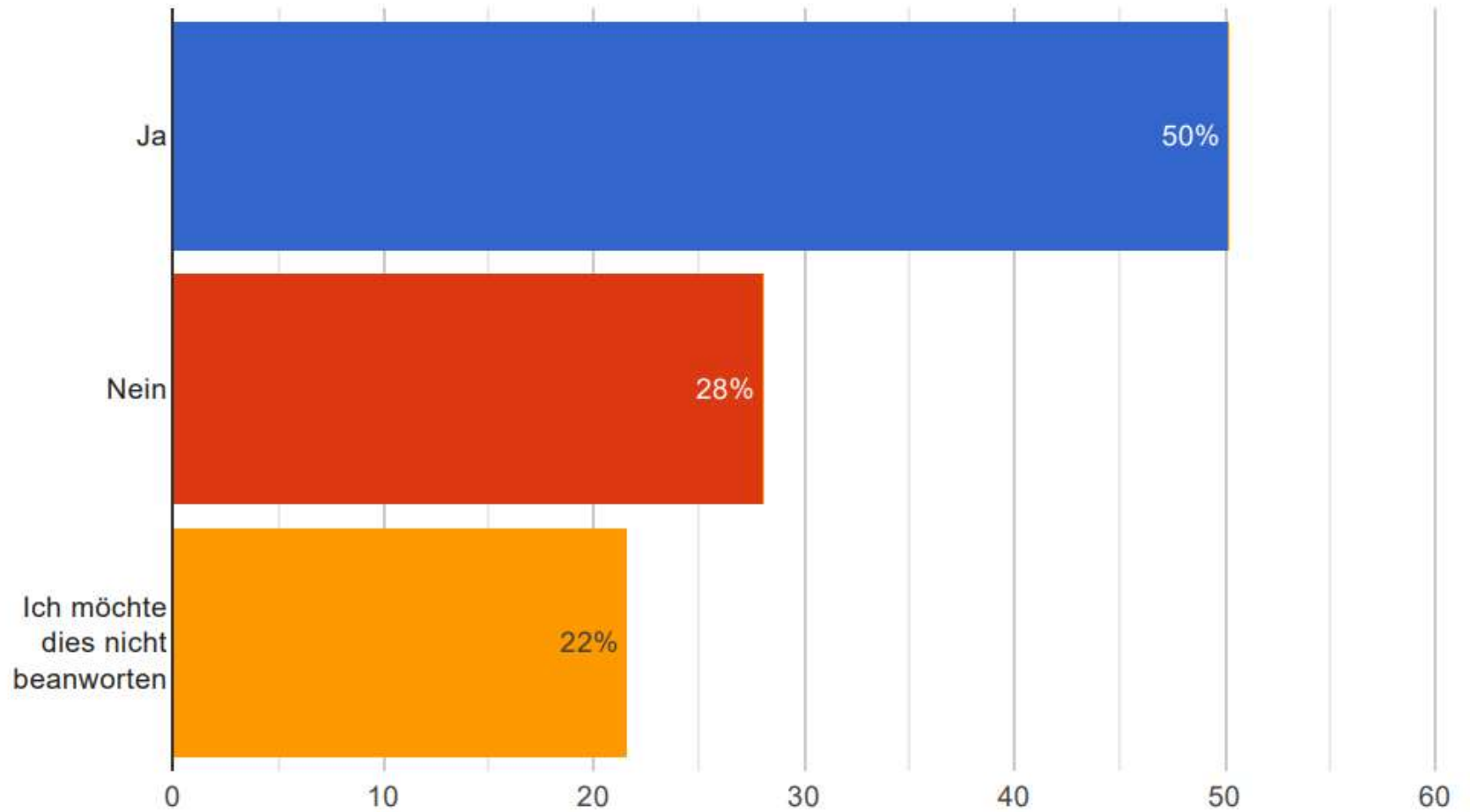
97,07%  
199 Teilnehmende



**Keine  
Antwort**

2,93%  
6 Teilnehmende

### Hast du eure Schülervvertretung gewählt?





**Frage  
gesehen**

85,42%  
205 Teilnehmende



**Frage  
beantwortet**

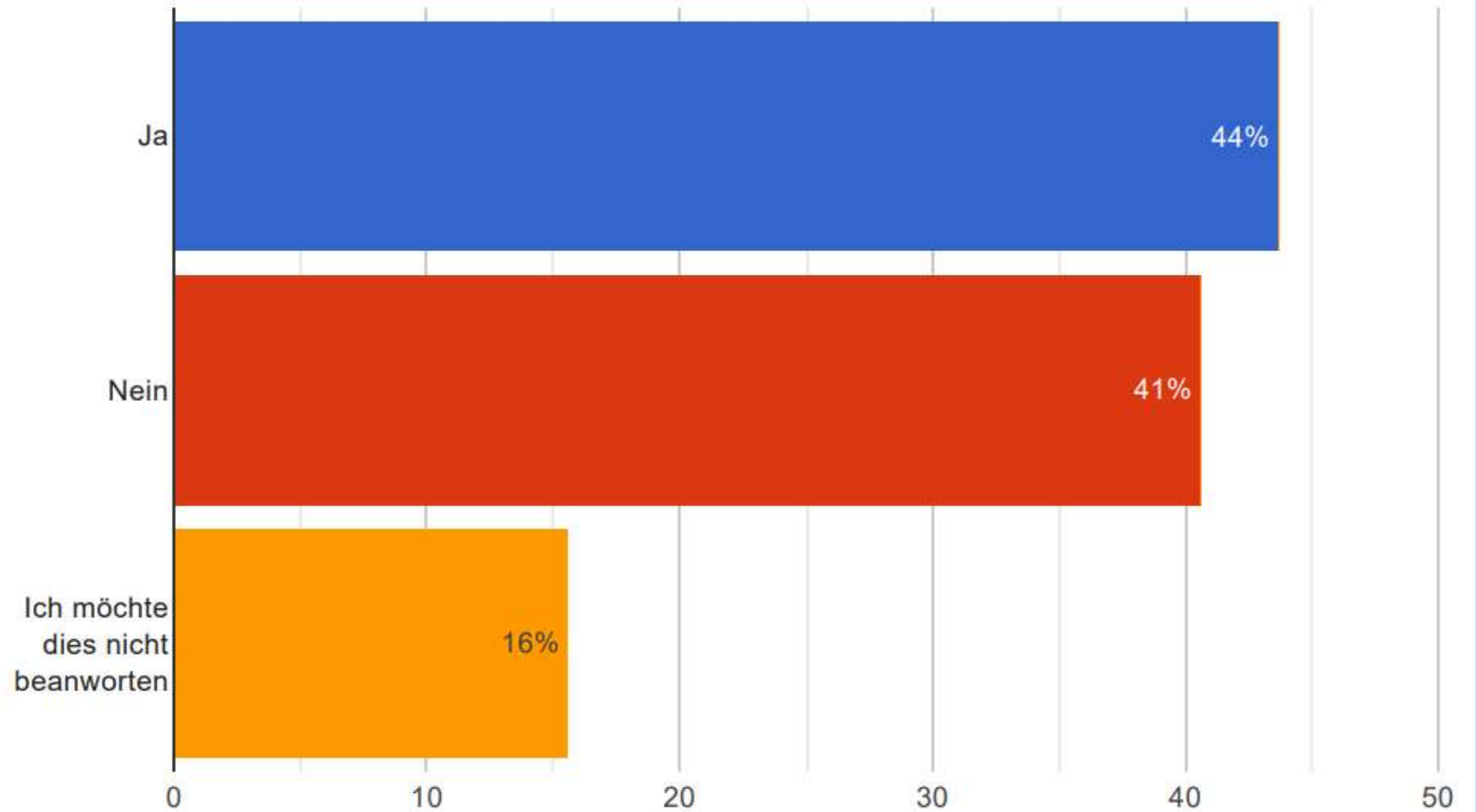
97,07%  
199 Teilnehmende



**Keine  
Antwort**

2,93%  
6 Teilnehmende

### Sind dir die Aufgaben der Schülerversretung bekannt?



## These II

20% sagen, sie haben die Möglichkeit, in der  
Schule mitzubestimmen



**Frage  
gesehen**

85,42%

205 Teilnehmende



**Frage  
beantwortet**

97,07%

199 Teilnehmende

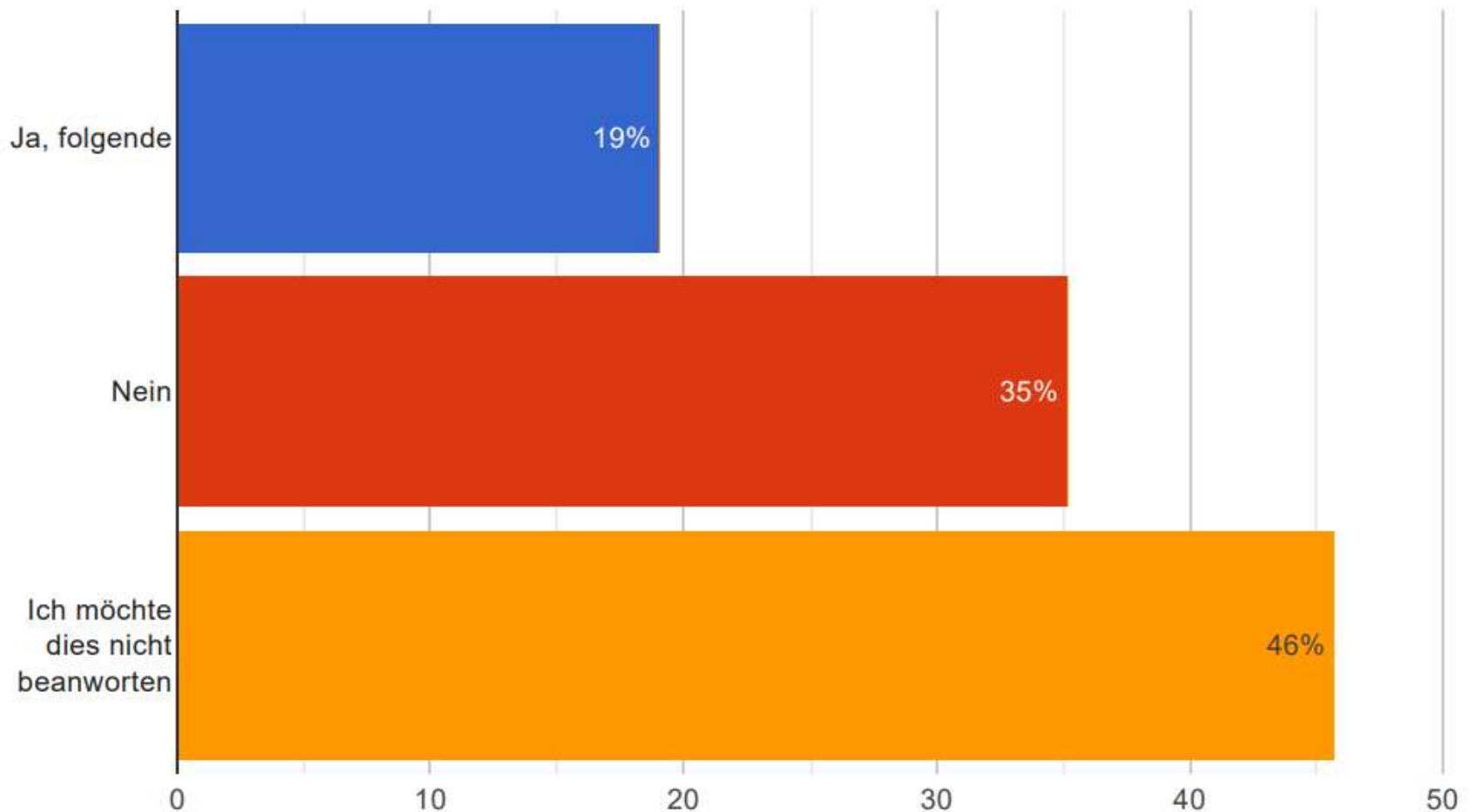


**Keine  
Antwort**

2,93%

6 Teilnehmende

### Hast du in deiner Schule Möglichkeiten, Dinge mitzuentcheiden/bestimmen?



## These 12

68% sagen, sie kennen Nachhaltigkeit





**Frage  
gesehen**

89,58%

215 Teilnehmende



**Frage  
beantwortet**

96,74%

208 Teilnehmende

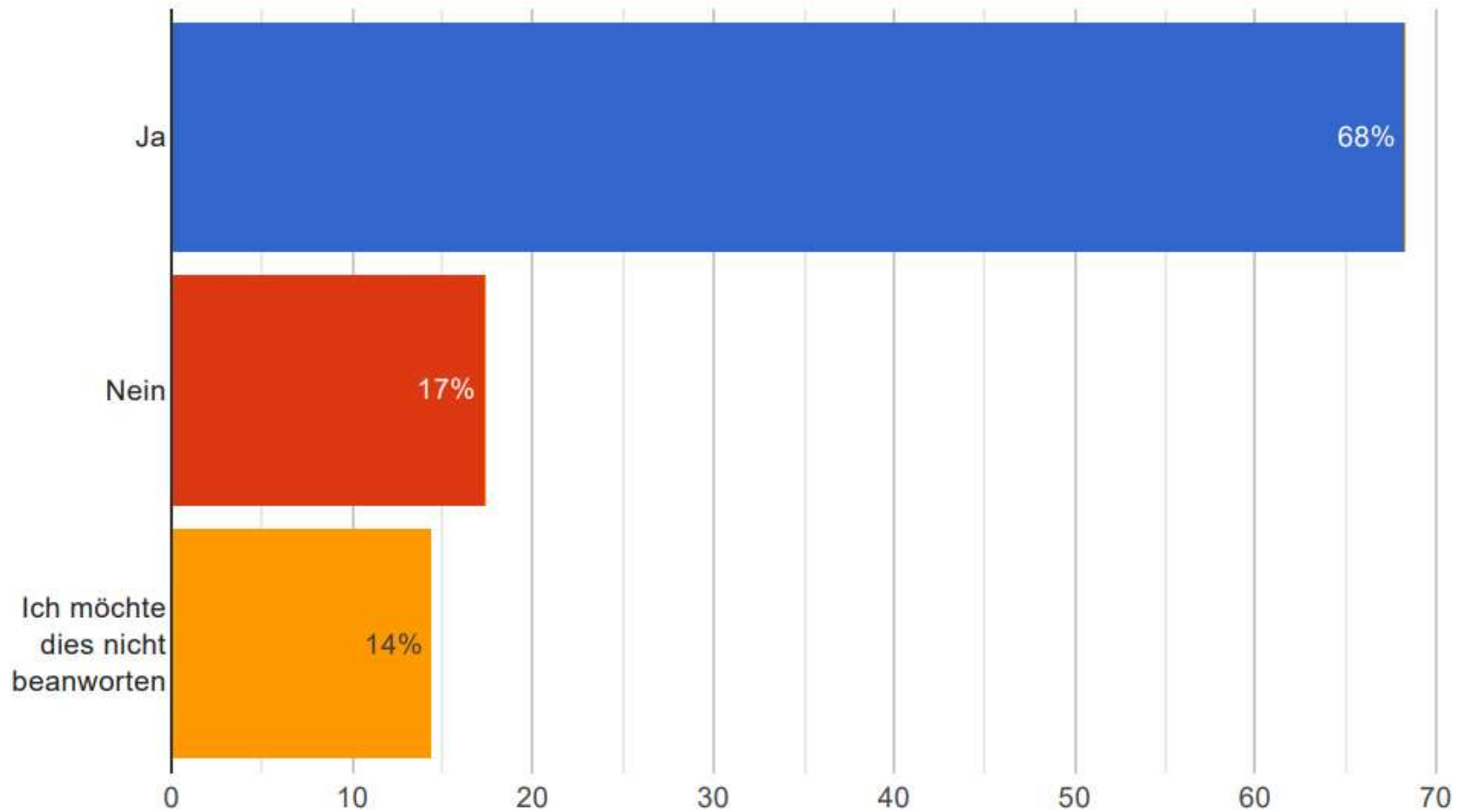


**Keine  
Antwort**

3,26%

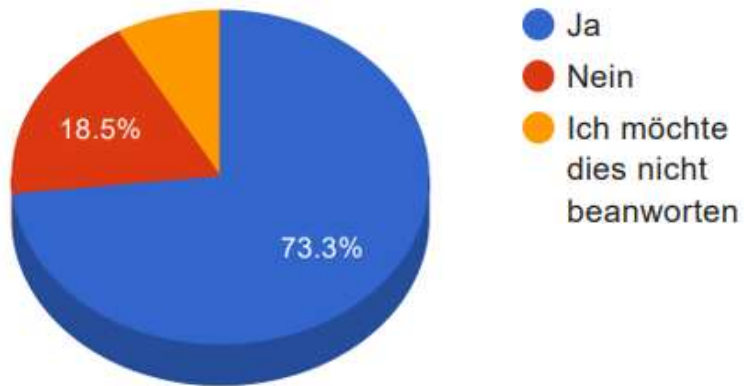
7 Teilnehmende

### Sagt dir der Begriff Nachhaltigkeit etwas?

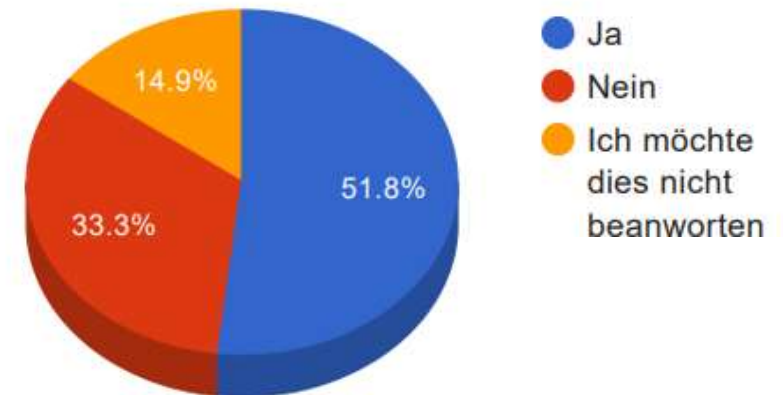


# TASCHENGELD & ZUVERDIENST

**Bekommst Du Taschengeld?**



**Verdienst Du Dir etwas dazu?**



**Frage  
gesehen**

81,67%  
196 Teilnehmende



**Frage  
beantwortet**

99,49%  
195 Teilnehmende



**Keine  
Antwort**

0,51%  
1 Teilnehmende

**FAZIT  
&  
HANDLUNGS-  
EMPFEHLUNG**



## FAZIT & HANDLUNGSEMFEHLUNG I

- **ALLE: Jugendgerechte Beteiligungsangebote** konzipieren und erwachsenenzentrierte Strukturen aufbrechen
- **ALLE:** Orientierung an den vielfältigen und oft sehr unterschiedlichen **Identitäten, Kompetenzen und Interessen** junger Menschen
- **SCHULE: Schaffung eines partizipativen Klimas,** um demokratische Werte und Haltung zu vermitteln. Wie kann Partizipation von Schülerinnen und Schülern noch besser gelingen?

## FAZIT & HANDLUNGSEMFEHLUNG II

- In ihrer Familie und im Freundeskreis fühlen sich die TN gut aufgehoben und ernst genommen. Von Politik und öffentlichen Akteur:innen fühlen sich junge Menschen bisher wenig gehört, berücksichtigt und beteiligt.
- Ergo: **Mehr Strukturen und Räume schaffen, in denen Jugendliche sich äußern und beteiligen können.**
- Die TN haben Sorgen und beschäftigen sich mit existenziellen Themen wie Zukunft und Krieg.
- Hier gilt es, Räume zu schaffen, in denen junge Menschen über Ihre Sorgen sprechen können. Es gilt, ihnen **Bewältigungsstrategien für den Umgang mit Krisen und Problemen zu vermitteln.**

DANKE FÜR IHRE AUFMERKSAMKEIT!



Gefördert von:

